



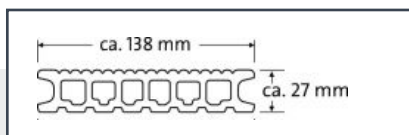

Für Sie auf Lager

WPC Terrassendielen – DIE BELIEBTE „PLUS“

WPC Terrassendiele: Wabenprofildiele

NATURinFORM entwickelt seit über 20 Jahren hochwertigste Dielenböden aus Holzverbundwerkstoff. Das Besondere an den in Deutschland hergestellten Produkten ist die Verbindung von ca. 70 % heimischem Holz mit einem umweltfreundlichen Polymer. Die Dielen aus Holzverbundwerkstoff sind rutschhemmend und barfußfreundlich – ohne Splitter und Risse.

Die einzigartigen Farben aus dem Gesamtprogramm des Herstellers eröffnen kreativen Köpfen ganz neue Dimensionen. In großem Stil geplante Anlagen können so zukünftig Farb-Akzente in den Terrassenflächen oder Laufwegen erhalten.



Technische Daten

Format	Höhe ca. 27 mm, Breite ca. 138 mm
Oberfläche	grob oder fein geriffelt, ungebürstet
Längen/Farben	4 m schwarzbraun, Art. 64580
Lager Weyhe <small>(weitere Produkte und Farben auf Anfrage)</small>	4 m steingrau, Art. 64590 6 m schwarzbraun, Art. 64582 6 m steingrau, Art. 64592
Bedarf	1 m ² Fläche besteht aus ca. 7 m Terrassendielen
Gewicht	ca. 2,35 kg/m

Zubehör

Montageklammern | Anfang- und Endklammern | Unterkonstruktion 40x60 mm 4 m | Abdeckkappen

Die Verlegevorschrift ist zu beachten und kann unter www.naturinform.de eingesehen werden!



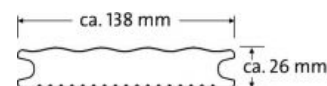

Für Sie auf Lager

WPC Terrassendielen – DIE BELIEBTE „SELECT“

WPC Terrassendiele: Massivdiele

NATURinFORM entwickelt seit über 20 Jahren hochwertigste Dielenböden aus Holzverbundwerkstoff. Das Besondere an den in Deutschland hergestellten Produkten ist die Verbindung von ca. 70 % heimischem Holz mit einem umweltfreundlichen Polymer. Die Dielen aus Holzverbundwerkstoff sind rutschhemmend und barfußfreundlich – ohne Splitter und Risse.

Die Produktlinie „DIE BELIEBTE select“ steht Ihnen mit einer gewellten Oberfläche zur Auswahl, die täuschend echt einer natürlichen Holzoberfläche nachempfunden ist.



Technische Daten

Format	Höhe ca. 26 mm, Breite ca. 138 mm
Oberfläche	gewellte Struktur oder fein geriffelt, leicht gebürstet
Längen/Farben	4 m steingrau, Art. 64597
Lager Weyhe	6 m steingrau, Art. 64599 (weitere Produkte und Farben auf Anfrage)
Bedarf	1 m ² Fläche besteht aus ca. 7 m Terrassendielen
Gewicht	ca. 3,5 kg/m

Zubehör

Montageklammern | Anfang- und Endklammern | Unterkonstruktion 40x60 mm 4 m | Abdeckkappen

Die Verlegevorschrift ist zu beachten und kann unter www.naturinform.de eingesehen werden!